

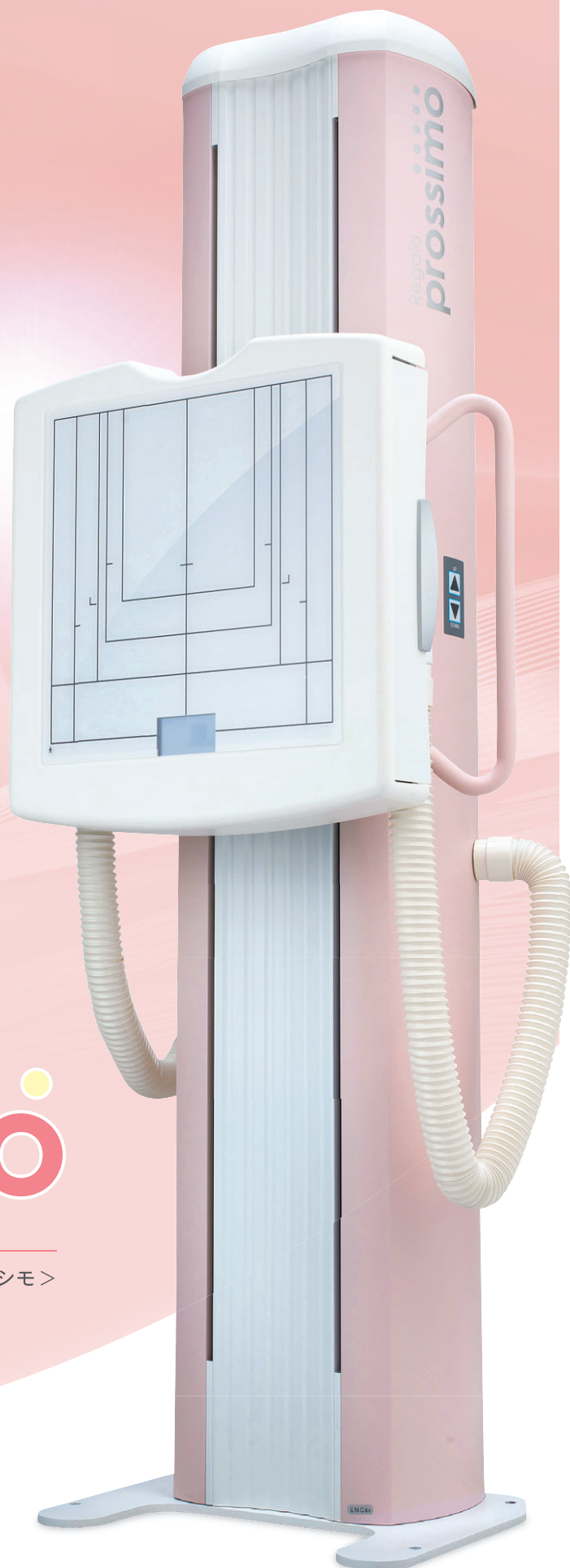
優しさと機能に  
磨きをかけました。

Orion New Standard


手動電動切替式 立位撮影台

Regalo  
**prossimò**

<レガロプロッシモ>



オリオン・ラドセーフメディカル株式会社



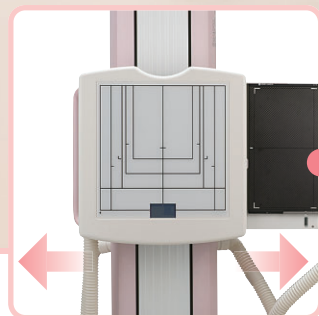
### FPD搭載可能な カセットトレイ標準装備

CR、カセットにも対応可能です。  
※持手付FPDは不可。



### らくらくグリッド交換方式採用

受像部カバーを前面に開くだけで、  
グリッドの交換が可能です。




### カセットトレイ引き出し口は 左右選択可能

※ご注文時にご指定ください。

### 空間に彩りを添える 優しい5色のカラーバリエーション

ピンク・パープル・ブルー・グリーン・イエローの  
パステル調カラーを用意しました。  
※上記以外のカラーも特注対応致します。  
別途ご相談ください。




PU (パープル)

BL (ブルー)

GN (グリーン)

YE (イエロー)



Regalo prossimo PK (ピンク)

## FEATURES 製品特長

### 「チャイム」で受像部上下動をお知らせ

受像部の電動上下動に合わせて、  
背面のスピーカーより優しい音色が  
流れます。



### 安らぎのある、優しい曲面フォルム

患者さんに不安感を与えない、曲面を多用したやわらかく優しいフ  
ォルムです。触れるところには丸みを持たせ、安全性にも配慮。支柱  
中央部は、波状の緩やかな曲面を採用しました。

### ソフトな形状の撮影用持手

正面撮影用持手には大きな曲面を採用し、ソフトなイメージに仕上げま  
した。また、冷たさを感じさせないようコーティング塗装を施しています。

### 受像部の位置決めもスムーズな 電動上下動ボタン

支柱の両側面にある上下動ボタンを押して  
いる間、受像部が電動で上下動します。

※右写真は機能説明のためライトを点灯  
したものです。実際は上下動ボタンを  
押している間点灯します。

※オプションで電動上下動用フットスイ  
チも用意しました。



### 手動電動切替式採用

受像部左右側面にあるグリップを  
握るだけで、手動で受像部を上下  
させることができます。



### 挟み込み防止機構採用


受像部下部に接触すると緊急停止します。

### 管球連動機構標準装備

※装置との接続は、事前のお打合せが必要となります。

### ロングストローク

最低位350mmから  
最高位1750mmまでの  
ロングストローク



Regalo  
**prossimo**

使いやすさを求めて進化



RENEWAL デザイン

